

Интерактивная технология Lap Book

**Воспитатель
Пушечкина Г.С.**

Лэпбук (англ. lapbook) - интерактивная папка для детей на заданную тему.



Лэпбук – новейший способ организации учебной деятельности с дошкольниками. Это игра, творчество, познание и исследование нового, повторение и закрепление изученного, систематизация знаний и просто интересный вид совместной деятельности родителей и ребенка.



Что такое лэпбук?

По сути лэпбук представляет собой папку или мини-книжку, в которой систематизированы знания по какой-то теме. Темы могут быть как широкие («Математика», «Погода», «Спорт»), так и узкие («Кошки», «Снег», «Яблоки»). В такой книжке много кармашков и конвертиков, содержащих необходимый систематизированный материал (в том числе иллюстративный) для изучения и закрепления знаний по теме.

Лэпбуки помогают быстро и эффективно усвоить новую информацию и закрепить изученное в занимательно-игровой форме. Эти тематические пособия имеют яркое оформление, четкую структуру и в идеале разрабатываются специально под конкретного ребенка с его уровнем знаний. Распространены также и «коллективные» тематические папки – лэпбуки в детских садах и шко.



Идеальный вариант изготовления тематической папки – совместно с ребенком, тогда он запоминает информацию в процессе создания лэпбука. В ходе работы с тематическим материалом ребенок проводит наблюдения, выполняет задания, изучает и закрепляет информацию. Впоследствии, имея под рукой готовую тематическую папку, ребенок может освежить свои знания по той или иной теме. Лэпбук – итоговый результат совместной работы с детьми по той или иной теме. Его изготовлению должны предшествовать тематические занятия и игры, обсуждение и обговаривание сложных вопросов, выполнение заданий. В этом случае ребенок будет готов к изготовлению тематической папки вместе с вами, и она действительно выполнит свою роль как закрепляющего, систематизирующего дидактического и игрового пособия.



Разновидности тематических папок

В зависимости от назначения:

учебные;

игровые;

поздравительные,

праздничные;

автобиографические (папка-отчет о каком-то важном событии в жизни ребенка: путешествии, походе в цирк, каникулярном досуге и т.д.)

В зависимости от формы:

стандартная книжка с двумя разворотами;

папка с 3-5 разворотами;

книжка-гармошка;

фигурная папка.



Организация материала:

стандартные кармашки;
обычные и фигурные конверты;
кармашки-гармошки;
кармашки-книжки;
окошки и дверцы;
вращающиеся детали;
высовывающиеся детали;
карточки;
стрелки;
пазлы;
чистые листы для заметок и т.д.



Как сделать лэпбук своими руками?

Сам процесс изготовления лэпбука невероятно захватывающий.

Для этого вам понадобятся следующие материалы:

картон-основа (картонная папка или лист плотной бумаги формата А3);

бумага (белая, цветная, бумага для скрапбукинга с различными расцветками и текстурой);

принтер и/или ручки, карандаши, фломастеры, краски; обычные и фигурные ножницы; клей и/или скотч;

степлер;

декоративные элементы по необходимости (пуговицы, пайетки, брэдсы, подвески, скрепки,

засушенные листья,

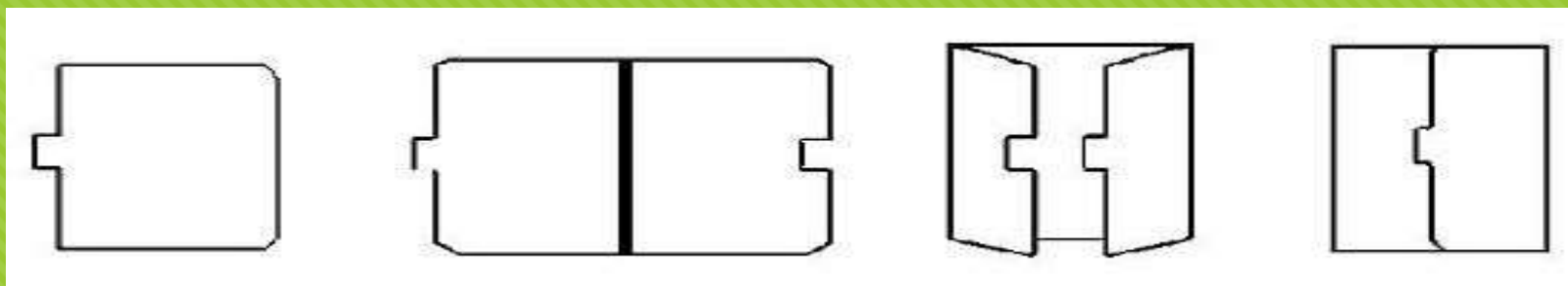
наклейки, вырезанные из журналов тематические картинки и т.д.)



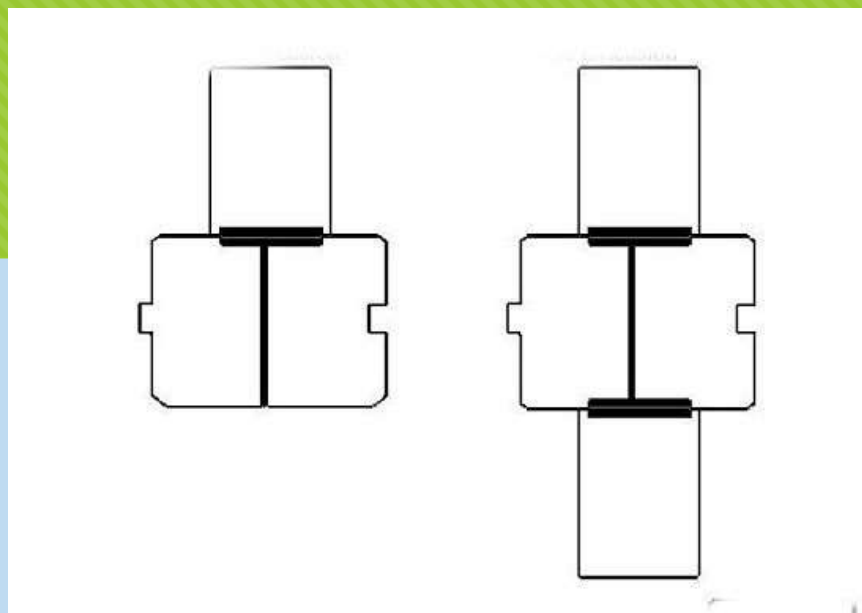
Создайте основу тематической папки. Существует три основных варианта: базовый, базовый с добавлением 1-2 расширений и сдвоенный базовый.

Изготовление таких основ подробно показано на картинках:

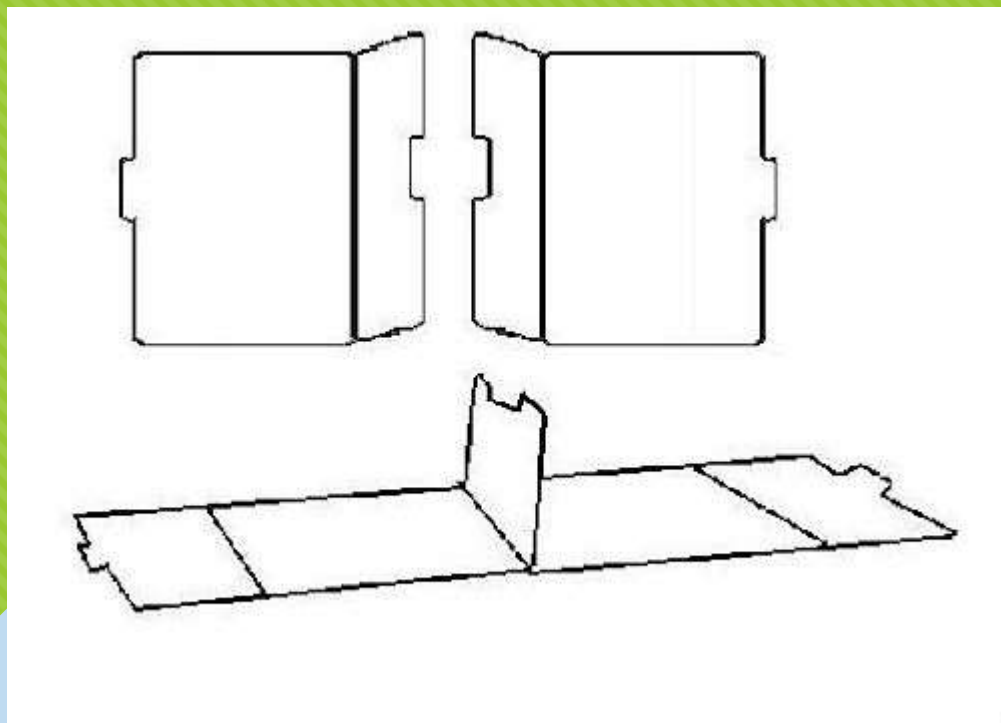
Базовый вариант основы для лэпбука



Базовый вариант основы с расширениями



Сдвоенный базовый вариант основы для лэпбука







КАК САЖАТЬ?



КАК
УХАЖИВАТЬ?



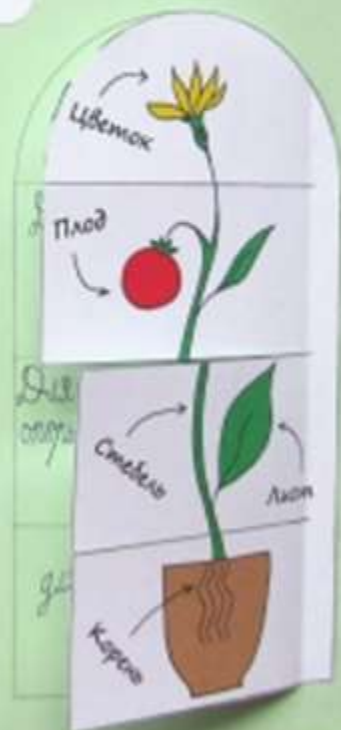
ЖИЗНЕННЫЙ
ЦИКЛ
РАСТЕНИЙ



КАЛЕНДАРЬ РОСТА



ПАСПОРТ
РАСТЕНИЯ



ФОТОАЛЬБОМ



ИНТЕРЕСНЫЕ
ФАКТЫ



СЕМЕНА



ЭТО ИНТЕРЕСНО!
Чем занимается этот транспорт?
tevlka.ru

ОБЩЕСТВЕННЫЙ
ТРАНСПОРТ

ЛИЧНЫЙ
ТРАНСПОРТ

СПЕЦИАЛЬНЫЙ
ТРАНСПОРТ

ГЕОМЕТРИЧЕСКИЙ
КОНСТРУКТОР



Виды транспорта



ЧАСТИ И ЦЕЛОЕ



МАРКИ МАШИН
НАЙДИ ПАРУ!

ЗАГАДКИ



РАНЬШЕ И ТЕПЕРЬ





ХВОЙНЫЕ ДЕРЕВЬЯ





Данная форма работы помогла мне создать условия для поддержки детской инициативы и творчества в группе. В процессе наблюдения я узнавала, что ребенок делает с большим интересом. В процессе такого творчества ребенок становится не только создателем своей собственной книги, но и дизайнером, художником-иллюстратором, сочинителем собственных историй, загадок, стихотворений. Такая увлекательная форма работы создает условия для развития личности, мотивации и способностей ребенка.